

BOOS

音楽を灯そう

取扱説明書

【保証書付】

HNB-RS1

家庭用

Bluetoothスピーカー 炎音

購入時期を証明する販売店のレシートやネット販売履歴の印刷等は本書に貼り付けて保管して下さい。

この度は「Bluetooth スピーカー 炎音」をお買い上げいただき、誠に有難うございます。

ご使用前にこの取扱説明書をよくお読みいただき、機能を十分に活用して正しくご愛用下さい。

お読みになったあとは大切に保管し、ご不明な点や不具合が生じた時にお役立て下さい。

INDEX

・安全上のご注意	1
・各部の名前	2
・Bluetoothの接続方法	3
・使い方	4
・故障かなと思ったら/製品仕様	5
・保証とアフターサービス	6
・保証書	7



エッチ・エヌ・ビー販売株式会社

安全上のご注意

本製品は安全に充分配慮して設計されています。しかし、電気製品は間違った使い方をされると、火災や感電などにより人身事故につながる危険があります。事故を防ぐためにも以下の内容を必ずお守り下さい。

警告表示の意味 取扱説明書および製品では、以下の様な表示をしています。
内容をよく理解した上で、本文をお読み下さい。



警告

この表示の注意事項を守らないと、火災・感電などにより、死亡や大けが等の人身事故の原因となる恐れがあります。



注意

この表示の注意事項を守らないと、感電やその他の事故により、けがをする恐れがあります。

**注意を
促す記号**



注意



火災

**行為を禁止
する記号**



禁止



分解禁止



警告

下記の注意事項を守らないと

火災・感電・発熱・発火 により

死亡や大けがの原因となります。



火災 感電



注意

下記の注意事項を守らないと

けがをしたり周辺に**損害**を与える恐れがあります。

付属以外のUSBケーブルを使わない



禁止

家庭用電源で充電する際は、必ず付属のUSBケーブルをご使用下さい。破裂や加熱により、火災やけが、周囲の汚損の原因となります。

はじめからボリュームを上げすぎない



注意

突然大きな音が出て耳を痛める恐れがあります。ボリュームは徐々に上げましょう。

火の中に入れてない



火災

本製品を火中に投入すると、破裂や発火し非常に危険です。また、電池を加熱すると、液漏れ、破裂、発火などが起こる恐れがあり、大変危険です。

航空機内で使わない



禁止

電波が影響を及ぼし、誤動作による事故の原因となる恐れがあります。

火のそば・炎天下で放置しない



火災

ストーブのそば、炎天下の自動車の車内など高温になる場所に放置しないで下さい。液漏れ、発熱、破裂、発火の原因となります。

医療機器の近くで使わない



禁止

電波が心臓ペースメーカーや医療用電気機器に影響を与える恐れがあります。混雑した場所や医療機関でのご使用は控えて下さい。

分解・改造しない



分解禁止

故障や感電の原因となります。内部の点検および修理は相談窓口までお問い合わせ下さい。

心臓ペースメーカーから離す



注意

電波により、ペースメーカーの動作に影響を与える恐れがあります。ペースメーカーの近くでは使用を控えて下さい。

完全防水ではない



禁止

本製品はIPX5適合商品ですが、濡らさないで下さい。またホコリの多い場所でのご使用は避けて下さい。 破損・故障の原因となります。

強い衝撃を与えない



禁止

落下や硬い物にぶつかるなど、強い衝撃を与えないで下さい。故障やけがの原因となります。

※IPX5…防水性能の等級。「あらゆる方向からの噴流水による有害な影響がない(防噴流形)」事を意味する。

各部の名前

上面 操作パネル

音楽再生 / 一時停止 / Bluetooth リセットボタン

音量ダウン / 選曲戻しボタン

音量アップ / 選曲送りボタン

Bluetooth 接続ランプ

青色点滅 (早い)
: 電源 ON で点灯、OFF で消灯
Bluetooth が未接続の状態

青色点滅 (遅い)
: Bluetooth 接続が完了した状態

青色点灯
: Bluetooth 接続が完了し、音楽機器
で音楽を再生した状態

電源ボタン

ON/OFF 時に「ブーン」と動作音がする

炎ランプ点灯ボタン

- 1 回押し: 下からの炎
- 2 回押し: 上からの炎
- 3 回押し: 全灯
- 4 回押し: 消灯

電池残量ランプ

赤色点滅: 電池残量が少なくなっている
赤色点灯: 充電開始
※充電完了後には消灯

注

電圧の低い USB ポート (リンコン等) を利用
されると、充電電圧が足りない場合があります。
その際はコンセントアダプター (別売り) など
をご使用下さい。

正面



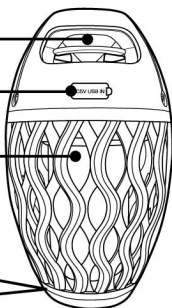
フルレンジ シングルスピーカー

microUSB 差込み口
(充電用)


外部入力端子

炎ランプ

背面



底面 ネジ穴部



多機能ネジ穴



micro
USB ケーブル
(充電用)



オーディオケーブル



専用フック



専用差込み
アダプター



取扱説明書
(本書)

Bluetoothの接続方法

Bluetooth™とは？

Bluetooth(ブルートゥース)とは近距離の無線通信を行う機能です。
赤外線と異なり、障害物があっても通信が可能です。

Bluetooth 接続機器

パソコン



音楽
プレイヤー



携帯電話



スマートフォン
タブレット

Bluetooth接続機器で接続設定(ペアリング)を行えば本製品との無線通信が可能となります。



一部のパソコン・携帯電話、その他の音楽機器では、Bluetoothが繋がらない場合があります。



1 電源をONにして本製品を起動させます。

電源ボタンを長押しすると動作音が流れ、Bluetoothランプの青色ライトが早く点滅します。

2 Bluetooth接続機器側を操作して本製品を検出させます。

スマートフォン・その他のBluetooth接続機器側の接続設定(ペアリング)を操作し、本製品の品番「HNB-RS1」を検索します。

注意

本製品の検出は10メートル以内で行って下さい。
※壁等の障害物がない場合

3 本製品とペアリング(※Bluetooth接続)させます。

スマートフォン・その他のBluetooth接続機器が本製品を検出できればリストより選択し、ペアリングを開始します。

ペアリングが成功すると、Bluetoothランプの点滅がゆっくりになります。

※1)Bluetooth対応機器と接続する事を「ペアリング」と呼びます。

注意

Bluetooth接続の設定は機種やメーカーによって異なります。
お持ちの機器説明書を参照して設定を行って下さい。

4 音楽を再生させます。

スマートフォン・その他のBluetooth接続機器側の再生ボタンを押すと、フルレンジスピーカーより音楽が流れます。
音楽の再生/一時停止や選曲、音量調節は本製品の操作部と、スマートフォン及びBluetooth接続機器側からも可能です。

ペアリングの解除

ペアリングの解除は本製品スマートフォンその他のBluetooth接続機器側より接続設定(ペアリング)の解除を行って下さい。

(ペアリングが解除されると、Bluetoothランプの青色ライトが早い点滅に変わります。)

注意

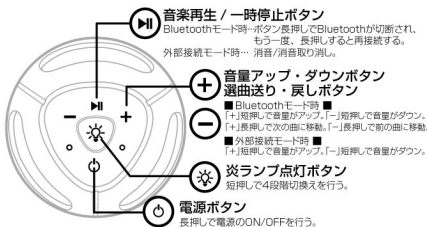
ペアリング解除を忘れると他の機器と接続できません。



Bluetoothの接続は、一度設定するとBluetooth接続機器側に履歴として残り、次回から自動で接続できるようになる場合があります。複数のBluetooth接続機器側を使用され、接続が上手く行かない場合は、一度、Bluetooth接続機器側の接続履歴を削除して、再接続を行って下さい。

使い方

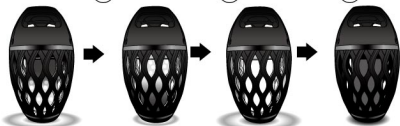
上部操作パネルの解説



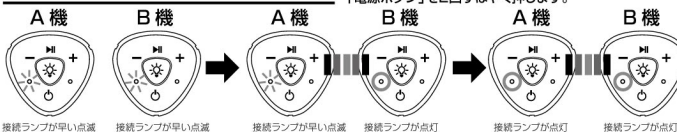
炎ランプの解説

炎ランプ点灯ボタを最初に押すと、ランプが上向きに点灯します。次にボタンを押すとランプは下向きとなり、もう一度押すとすべて点灯します。最後は消灯します。

- ① 上向きに点灯 ② 下向きに点灯 ③ 全て点灯 ④ 消灯



ステレオペアリングモードの解説



1 ステレオ接続の準備

電源を入れると、Bluetooth接続ランプが早い点滅となります。その状態で両方の電源ボタンをすばやく2回押すと、ピロロと音が鳴り、接続準備となります。

※ステレオモード+Bluetooth接続の状態、電源ボタンをすばやく2回押すと、共にステレオモードが解除され、片方の機器から音楽が流れます。
※接続できない場合は、もう一度「1」から順番を辿って接続方法を再確認下さい。

2 ステレオモードに設定

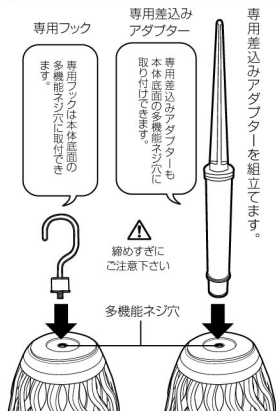
ステレオモードの準備が完了すると、A機/B機から「ピロロ」と音が鳴り、Bluetooth接続ランプが片方の「点灯」します。(接続完了)

※ステレオモード+Bluetooth接続の状態、電源ボタンをすばやく2回押すと、共にステレオモードが解除され、片方の機器から音楽が流れます。

※接続できない場合は、もう一度「1」から順番を辿って接続方法を再確認下さい。

多機能ネジ穴の解説

「専用差込みアダプター」と「専用フック」は、締めすぎ防止の為、締め切り切らない仕様となっています。



3 音楽を再生

音楽機器との接続設定を行って下さい。音楽を再生すると、早い点滅している方の機器も「点灯」となり、ステレオで音楽が流れます。
※P3「Bluetooth接続方法」を参照


※ステレオモード+Bluetooth接続の状態、電源ボタンをすばやく2回押すと、共にステレオモードが解除され、片方の機器から音楽が流れます。

※接続できない場合は、もう一度「1」から順番を辿って接続方法を再確認下さい。

充電の解説

電池残量が少なくなると、上面操作パネルの電池残量ランプが赤色に点滅します。充電を開始すると電池残量ランプは点灯し、充電が完了すると消灯します。

付属のmicroUSBケーブル以外は使用しないで下さい。
充電中は本製品を使用しないで下さい。
故障の原因となります。



充電時間は使用する機器の電圧によって異なります。
(パソコンのUSBとUSBコンセントでは充電時間が異なる場合があります。)

故障かなと思ったら

修理をご依頼される前に、以下の点をご確認下さい。

それでも異常のある場合は、販売店又はお客様相談窓口までお問い合わせ下さい。(Tel. 072-811-2555)

弊社休日の場合は、お買い上げの販売店まで保証書を添え、商品をご持参下さい。

誤った修理は火災や感電などの危険な事故につながります。尚、**ご自身での分解・改造した場合は保証対象外となります。**

症状	原因	処置方法
電源が入らない	● 充電が完全ではない	→ 付属品のmicroUSBケーブルで充電する。 注) P4「充電の解説」を参照
充電できない	● microUSBケーブルが差し込まれていない。 ● パソコンのUSBで充電している。	→ microUSBケーブルをしっかりと差し込む。 注) P4「充電の解説」を参照 → コンセントのUSBポートで充電して下さい。 注) パソコンでは電力が足りない場合があります。
音楽が流れない	● 送信機器の音量設定が低くなっている	→ 送信機器または本体の音量を調節する。
音にノイズが入る	● モーター、電子レンジなどの電気器具、テレビによる雑音の影響を受けている	→ 本製品を雑音源から離す、テレビを消す、または電子レンジ・テレビから離す。
Bluetooth接続ができない (ペアリングしない)	● オーディオケーブルが差し込まれている ● 送信機器の接続モード設定がされていない ● 無線LAN、他の2.4GHz無線機器や電子レンジ等の影響を受けている ● 他の送信機器とペアリングしている。 <div style="border: 1px solid black; padding: 5px; margin: 5px 0;">ヘッドホン、スピーカー等と接続している。 ※ Bluetoothの接続は1対1です。</div> ● 一部のパソコン・スマホでは接続	→ オーディオケーブルを抜く。 注) 本製品は外部入力優先です。 → 送信側の接続設定をONにする。 → 本製品を雑音源から離す。 電磁波を発生する機器から離す。 → 他の送信機器のペアリングを停止する。 ※ Bluetooth接続ランプの点滅を確認して下さい。点滅が早いと未接続です。 → ご使用のパソコン・スマホの販売メーカーにお問い合わせ下さい。弊社では対応できない可能性があります。

製品仕様

無線接続	Bluetooth ver4.2	バッテリー仕様	リチウムイオン電池 ( 電池の劣化現象を防ぐため、定期的に充電して下さい。)
送信距離	約10m		バッテリー容量
対応プロファイル	A2DP AVRCP HFP SPP SMP ATT GAP GATT SDP RFCOMM	出力	6W×1
		インピーダンス	4Ω
連続使用時間 使用状況・年数により、連続使用時間は異なります。	ライトのみ：約20時間	応答周波数	70Hz~20KH z
	スピーカーのみ音量50% ：約7時間	S N 比	≥75dB
	ライト+スピーカー音量50% ：約5時間	防水性能	IPX5 (防噴流形)
充電時間	約2~3時間	製品サイズ	W99×D99×H165mm
充電電圧	DC5V/1A	製品重量/材質	約386g/ABS

※充電時間は使用する機器の電圧によって異なります。(パソコンのUSBとUSBコンセントでは充電時間が異なる場合があります。)

保証とアフターサービス

必ずお読み下さい

修理・交換依頼に関するご注意

5ページに従って調べていただき、なお異常がある場合は、使用を止めて弊社、またはお買い上げの販売店までお問い合わせ下さい。

故障品の修理に関しましては、販売店への持ち込みが原則となります。

保証期間外・適用外について（保証期間外の修理は修理料金・送料共にお客様負担となります。）

- 販売時期を証明するもの（レシートやWEBサイトからの販売履歴など）が無い場合、保証適用外となります。
- 保証期間内でも、弊社適用外規定（※）に当てはまる場合は有償修理となります。
※「適用外規定」は本書最終ページの保証書内に記載。
- 商品検査後に故障が確認されない場合の着払送料・返却送料は、お客様負担となります。ご了承下さい。
- 本製品は国内専用です。国外で使用された場合の故障は保証適用外となります。
- 本製品は家庭用です。業務用としてご使用になられた場合は保証適用外となります。

修理料金について（修理料金は技術料・部品代で構成されています。）

技術料	故障した製品を正常に修復するための料金です。	修理料金は故障の状態や必要な部品によって変わるため、一律ではありません。修理品持込に関する諸経費（送料、交通費）はお客様のご負担とさせていただきます。
部品代	修理に使用した部品代金です。	

修理交換部品について（修理のために取り外した部品は、弊社にて引き取り処分いたします。）

- 修理の際、弊社の品質基準に適合した再利用部品を使用することがあります。
- 補修用性能部品（※）の保有期間は、製造打ち切り後6年です。（※その商品の機能を維持するために必要な部品。）

長期使用製品安全表示制度に基づく本体表示について



【設計上の標準使用期間】3年
【製造年】2021年
設計上の標準使用期間を超えて使用されますと、経年劣化による発火などが等の事故に至る恐れがあります。

製品本体に表示されている【設計上の標準使用期間】は、標準的な使用条件の下で正しい取扱い、維持管理が行われた際に、安全上の支障なく使用することができます。標準的な期間として設計上設定される期間であり、無償保証期間とは異なります。

※使用頻度、環境、設置場所などが標準的な使用条件でない場合や、本来の目的以外の方法で使用された場合は、記載の設計上の標準使用期間よりも短い期間で経年劣化が起きる可能性があります。

修理・お取り扱い・お手入れについてご不明な点は

お買い上げの販売店へご相談下さい。

販売店にご相談ができない場合は、下記のご相談窓口へ

■お客様ご相談窓口 エッチ・エヌ・ビー販売株式会社

TEL **072-811-2555** 土日祝祭日を除く 9:00~17:00

FAX 072-811-2556 (E-mail) support@hnb-hanbai.com

〒572-0824 大阪府寝屋川市萱島東3-24-9

製品保証期間

製品のお買い上げから
1年以内に故障が発生した場合は、弊社規定に従い、無償修理致します。

※ 商品のデザイン、仕様、外観、価格は予告なく変更する場合があります。ご了承下さい。

保証書

(お客様持込専用)

〈無償修理規定〉

お買い上げ日から1年以内に故障が発生した場合は下記記載内容に従い、
無償修理をさせていただきます。

- 取扱説明書に従った正常なご使用状態で、保証期間中に故障した場合は無償修理をさせていただきます。
- 無償修理をご依頼になる場合は、お買い上げの販売店に本製品と保証書をご持参・ご提示いただき、お申し付け下さい。
- 故障品の修理に関しましては、販売店への持込が原則となります。**
持込に関する諸経費(送料、交通費)はお客様の負担とさせていただきます。
- ご転居の場合の修理ご依頼先などは、お買い上げの販売店または、弊社までご相談下さい。
- ご贈答等で保証書に記入されている販売店が無償修理をお受けにならない場合は、弊社までご連絡下さい。
- 保証書は日本国内においてのみ有効です。
- 保証書は再発行いたしませんので大切に保管して下さい。
- 交換した本体や部品はお返しいたしません。

〈適用外規定〉

保証期間中でも以下の場合には原則として、有償とさせていただきます。

- 本製品を中古品として購入された場合。
- 故障判定を行った際に使用方法の間違い、勘違い、整備不良などによるお客様のミス・過失と判明した場合、判定に要した費用。
- 弊社指定サービス時間外での無償修理を希望される場合。
- ご使用上の誤り、不当な修理や改造による故障及び損傷。
- お買い上げ後の落下、移動、輸送などによる故障及び損傷。
- 地震、水害、落雷、その他天災地変、公害、煙害、ガス害、硫化ガスなど、又は指定電圧以外での使用電源、電圧(電圧、周波数)などによる故障及び損傷。
- ご使用中に生じた外観上の変化(落下・衝撃・圧力)などの負荷、液体、薬品などの付着、水没などにより生じた故障や損傷などの修理。
- 消耗品や寿命品の交換費用、過酷な使用状況による消耗品劣化による故障。
- 車両、船舶等に搭載された場合に生じる故障及び損傷。
- 離島または離島に準ずる遠隔地への出張修理を行う場合に要する費用。
- 保証書のご提示のない場合。
- 保証書にお買い上げ年月日、お客様名、販売店名の記入のない場合、あるいは字句を書き換えられた場合。
- 弊社が認めた保守実施会社以外による保守・サービス行為。
- 塩害の事由により生じた故障及び損傷の修理。
- その他、お客様の取扱いにより生じた故障及び損傷の修理。

Bluetooth スピーカー 炎音

(お客様持込専用)

品番	HNB-RS 1		
お客様	お名前	様	
	〒		
	電話番号	()
貼 り 付 け	レシートを貼り付けて下さい	修理履歴	保証期間 (※ご購入日から)
	貼り付け方向	修理内容	年 月 日 印
			1年

■お客様ご相談窓口 エッチ・エヌ・ピー販売株式会社
TEL 072-811-2555 土日祝祭日を除く
9:00~17:00
FAX 072-811-2556 (E-mail) support@hnb-hanbai.com
〒572-0824 大阪府寝屋川市堂島東3-24-9

※この保証書は、本書に明示した期間、条件のもとにおいて無償修理をお約束するものです。従ってこの保証書によって、お客様の法律上の権利を制限するものではありません。保証期間経過後の修理内容についてご不明な場合は、お買い上げの販売店、又は弊社までお問い合わせ下さい。

レシートや販売証明等の購入日が記載されている書類が必要となります。
上記の証明が無い場合は保証対象外となります。